

Jahresbericht 2025 Überörtliche Kommunalprüfung

Pressekonferenz

Rudolstadt, 10. März 2025

- A. Überörtliche Kommunalprüfung
- B. Finanzwirtschaftliche Situation der Thüringer Kommunen
- C. Überörtliche Rechnungsprüfungen
- D. Überörtliche Kassenprüfungen
- E. Vergleichende Prüfungen
- F. Kontrollprüfungen



Wir prüfen laufend!

Teil A - Kommunale Gliederung

- 17 Landkreise, 5 kreisfreie Städte und 600 kreisangehörige Gemeinden

Davon:

- 368 Gemeinden waren in 42 Verwaltungsgemeinschaften organisiert.
- 90 kreisangehörige Gemeinden beauftragten zur Erfüllung ihrer Aufgaben eine erfüllende Gemeinde.
- 104 Gemeinden waren gemeinschaftsfrei, das heißt nicht Mitglied einer VG und nicht erfüllende oder beauftragende Gemeinde.
- Weiterhin sind 13 Gemeinden mit weniger als 3.000 Einwohnern gemeinschaftsfrei.
- 125 Zweckverbände.



Teil B - Einnahmen

Mio. EUR	2019	2020	2021	2022	2023
Gesamteinnahmen	5.979	6.361	6.680	6.975	7.679
darin enthalten:					
Steuereinnahmen	1.838	1.738	1.931	2.088	2.238
Zuweisungen und Zuschüsse vom Land	3.056	3.603	3.680	3.741	4.184

- **Aber:** Nach Steuerschätzung Oktober 2024 wird die Einnahmeentwicklung sich abschwächen.
- **Rechnungshof empfiehlt vorsichtig zu planen und Ausgaben zu überprüfen!**

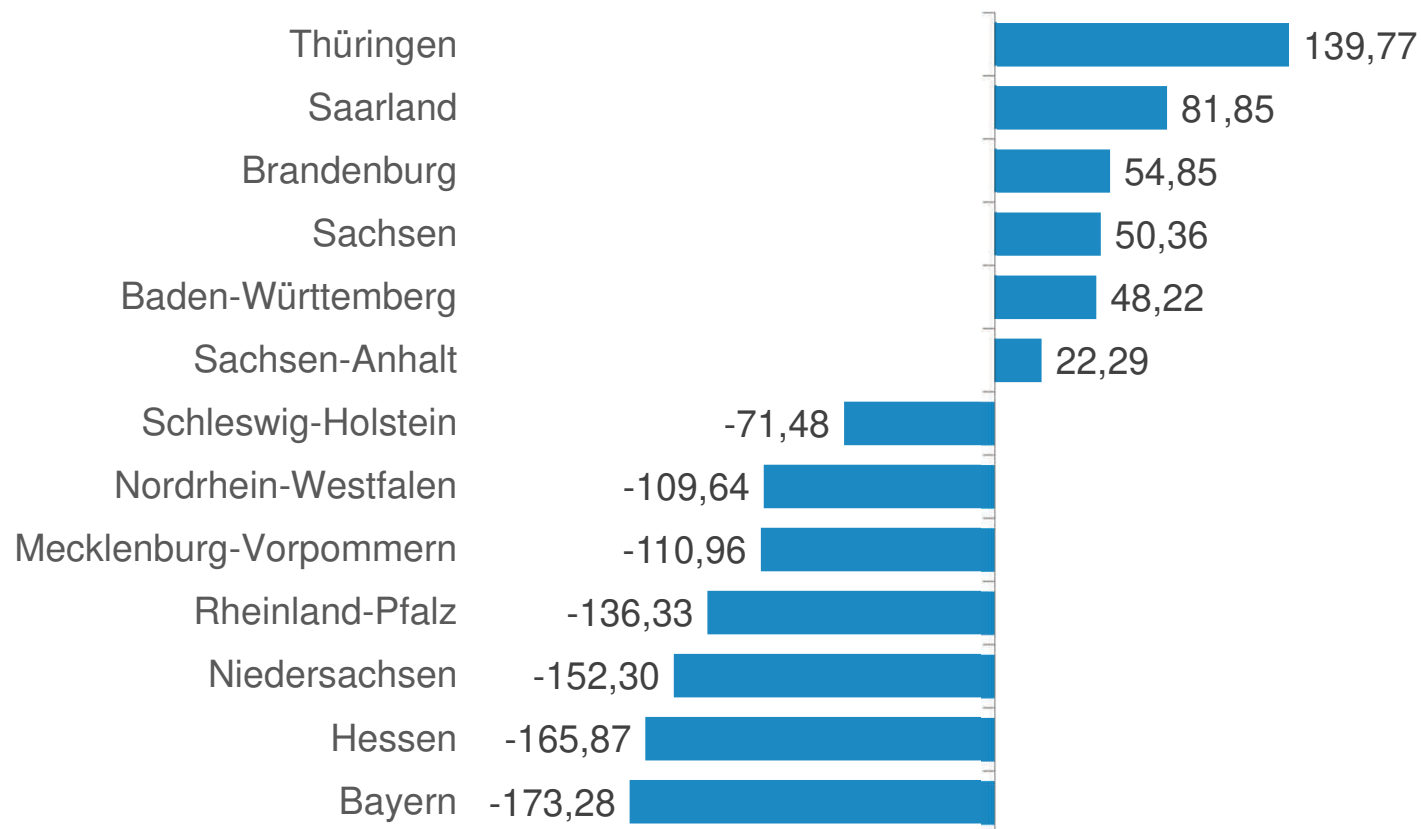
Teil B - Ausgaben

Mio. EUR	2019	2020	2021	2022	2023
Gesamtausgaben	5.801	6.061	6.316	6.783	7.383
darin enthalten:					
Personalausgaben	1.605	1.679	1.741	1.853	1.981
Soziale Leistungen	1.391	1.398	1.464	1.571	1.765
Sachinvestitionen	779	890	924	908	939

- Sozialausgaben: Insgesamt deutlich gestiegen, v. a. starker Anstieg zwischen 2022 und 2023.

Teil B – Finanzierungssaldo 2023

in EUR pro Einwohner (Ländervergleich)



- **Thüringer Kommunen durch Freistaat vergleichsweise gut ausgestattet!**



Wir prüfen laufend!

Umsetzung naturschutzfachlicher Ausgleichs- und Ersatzmaßnahmen





Wir prüfen laufend!

Jugendfreizeiteinrichtungen

Bedarf und baulicher Zustand

Beispiele zur baulichen Situation



Nutzungseinschränkung durch Feuchteschäden



...alles passt

Jugendfreizeiteinrichtungen

Bedarf und baulicher Zustand

Beispiele zur baulichen Situation



Fehlende Verschattung, mangelhafter Wärmeschutz



Feuchteschäden und nicht fachgerechte Installation

Jugendfreizeiteinrichtungen

Bedarf und baulicher Zustand

Beispiele zur baulichen Situation



Feuchteschäden durch defekte innenliegende Flachdachentwässerung



zugestellter Fluchtweg, keine Barrierefreiheit

Beispiele zur baulichen Situation



Unvollendete Heizungsinstallation...



Sperrung der Küchenspüle wegen fehlender Abwasserleitung

Jugendfreizeiteinrichtungen

Bedarf und baulicher Zustand

Beispiele zur baulichen Situation




defekte Lüftung, Elektrik nur über Sicherungskasten...



Feuchteschäden an Innenwänden

Jugendfreizeiteinrichtungen

Bedarf und baulicher Zustand



Jugendfreizeiteinrichtungen

Bedarf und baulicher Zustand

Beispiele zur baulichen Situation



Nutzungseinschränkung durch Feuchteschäden



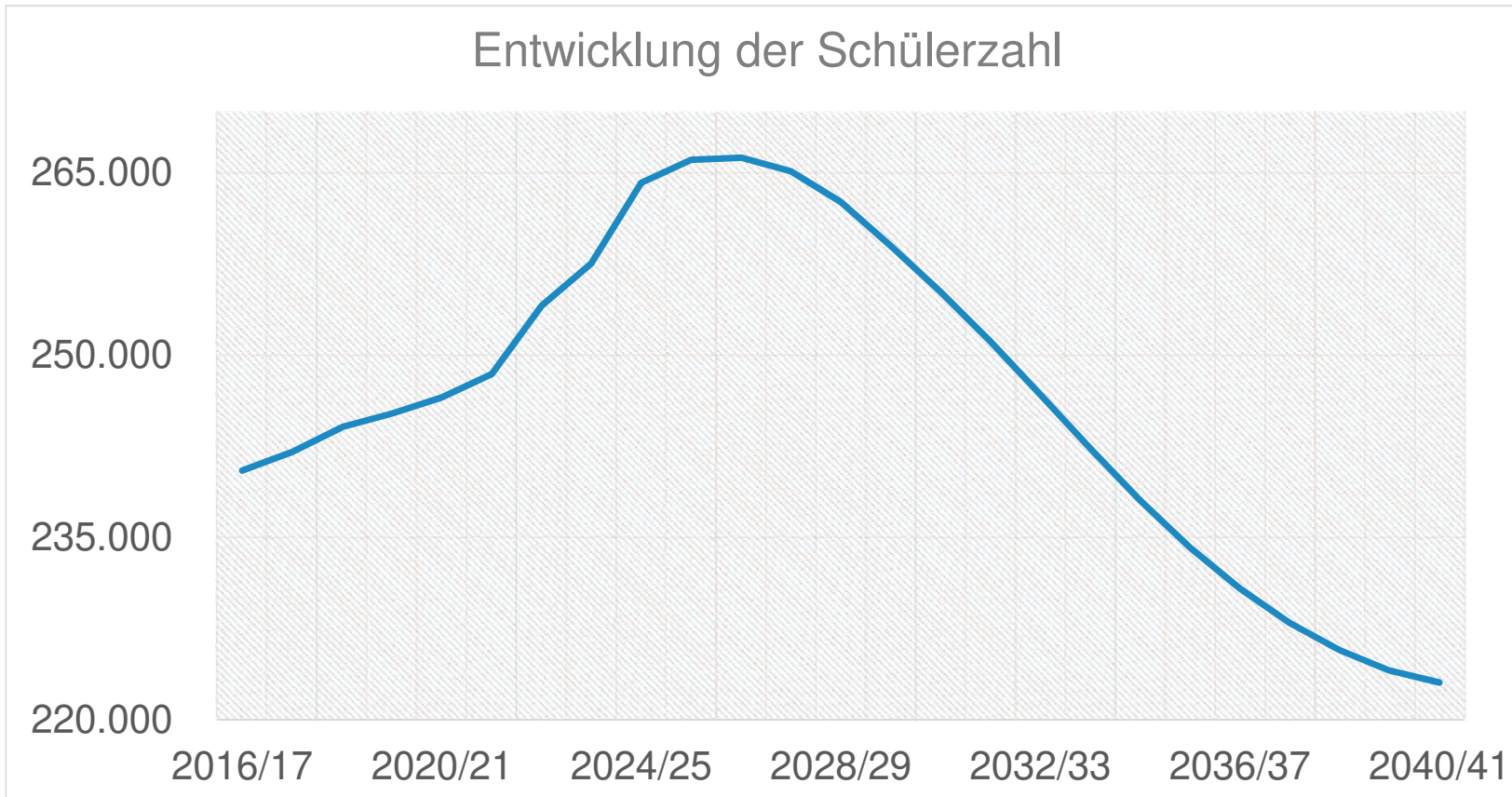
...alles passt



Baubedarf an Schulen und Sporthallen



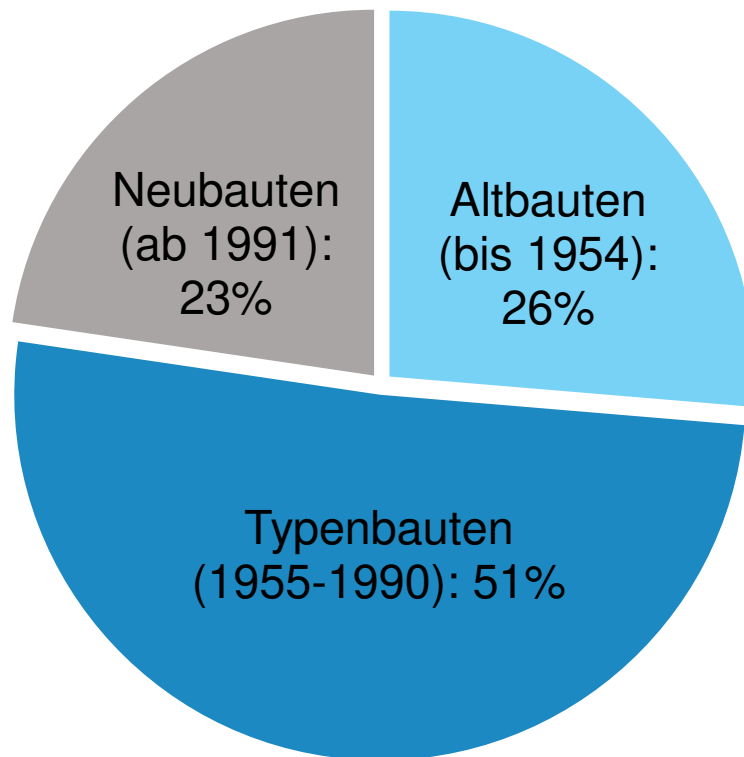
Schulnetzplanung



Quelle: <https://www.schulstatistik-thueringen.de/>

Gebäudebestand

Bautypen



2020 gab es in Thüringen 812 Schulen, an denen rund 220.000 Schüler lernten.

11 vertieft geprüfte Schulträger verwalteten:

- 265 Schulen mit 649 Gebäuden
 - 167 Gebäude vor 1991 letztmalig saniert
- Jede vierte dieser Schulen ist in der Nachwendezeit noch nicht saniert worden!


Baubedarf an Schulen und Sporthallen



Nutzungseinschränkungen



Sicherheitsrisiken



Digitalisierung

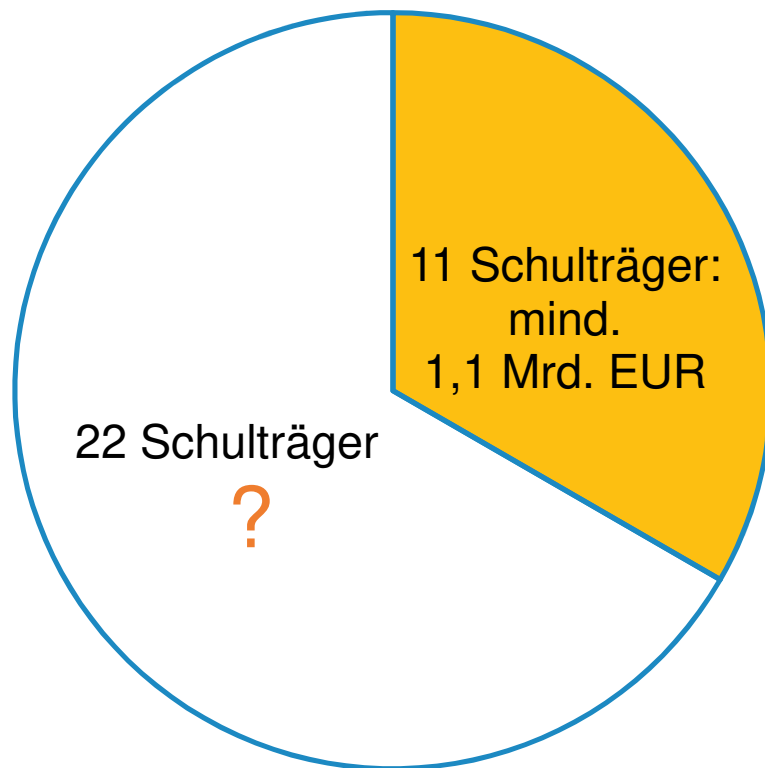


Unfallgefahren



Mangelnde Hygiene

Wie hoch ist der Baubedarf?



Von den 11 Schulträgern erfasster
Baubedarf zum 31.12.2020:

~ 1,1 Mrd. EUR

Baubedarf wahrscheinlich aufgrund
nicht erfasster Baumängel bzw.
Investitionsbedarfe weit höher

Ergebnisse

**Bestands- und
Zustandserfassung**
Fehlender Überblick zum
Gebäudebestand und dessen
Zustand

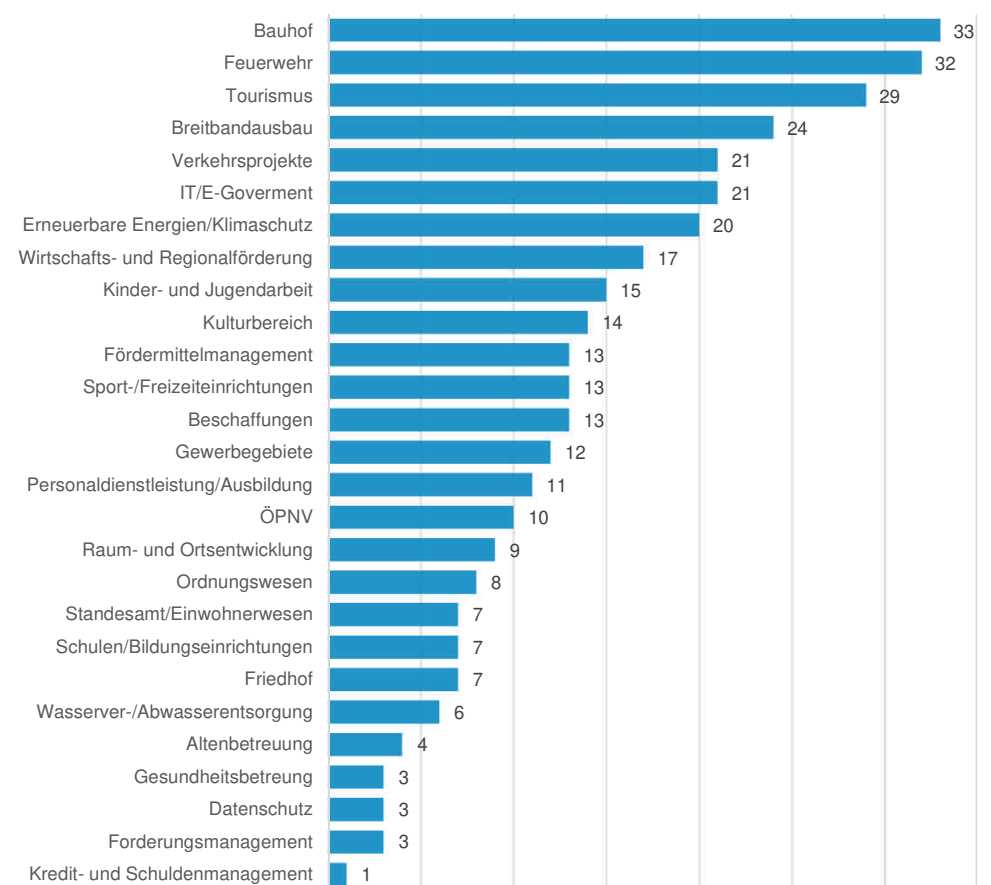
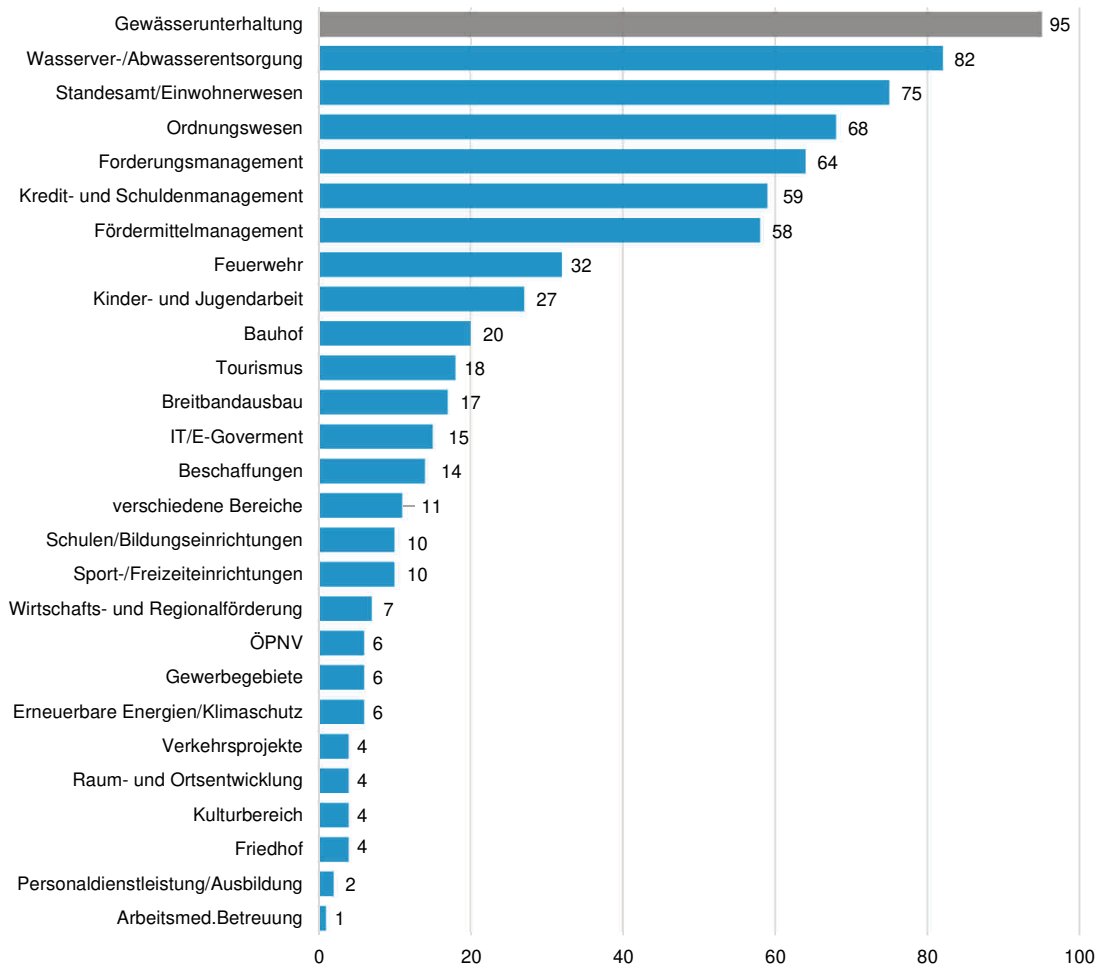
Bedarfserfassung
Unvollständige Erfassung der
erforderlichen Baumaßnahmen
Fehlende Priorisierung

Baubedarf
Trotz Erhöhung der Bautätigkeit
bis 2020 weiterhin steigender
Baubedarf

- Der hohe Instandhaltungs- und Investitionsstau kann mit der bisherigen Herangehensweise nicht abgebaut werden!

- Alle befragten Kommunen arbeiten kommunal zusammen.
- Häufigste Form = Zweckvereinbarungen und Zweckverbände.
- Größter Nutzen = Sicherstellung der Aufgabenerfüllung, Verbesserung der Qualität ihrer Leistungen, bei Ausgabeneinsparungen sowie Optimierungen des Personaleinsatzes und von Prozessen.

Bisherige und zukünftige Anzahl und Aufgabenbereiche kommunaler Zusammenarbeit



Anregungen / Bedarfe der Kommunen:

- finanzielle Anreize für eine kommunale Zusammenarbeit (73 % der befragten Kommunen),
- Musterverträge für Kooperationen (63 %),
- Unterstützung durch Handreichungen und Vorlagen für die Umsetzung kommunaler Zusammenarbeit (53%),
- Einbindung von Landkreisen oder überregionalen Institutionen als Mediatoren (Erfahrungsaustausch).



Wir prüfen laufend!

Soziale Schuldnerberatung

in den Thüringer Landkreisen und kreisfreien Städten

Eckdaten zur Prüfung

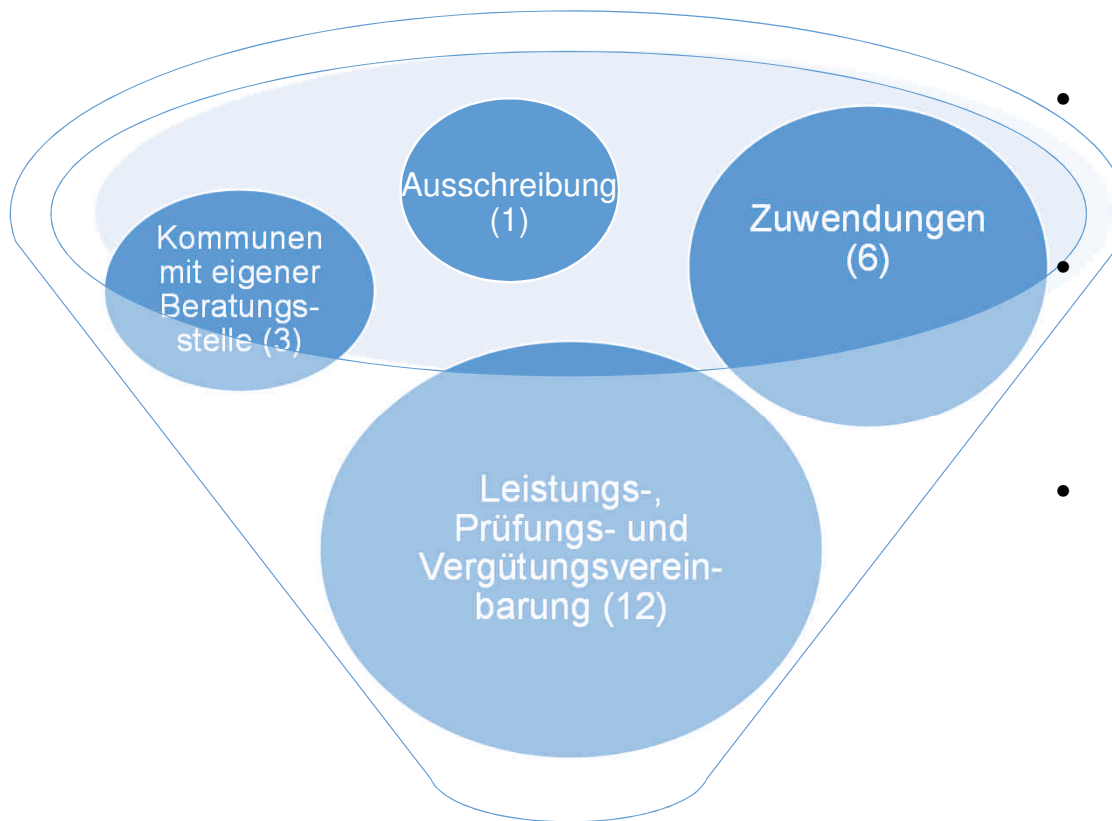
17 Landkreise und 5 kreisfreie Städte

geprüfter Zeitraum 2020 bis 2022

Ist-Ausgaben über 7,1 Mio. EUR

Aufgabenerfüllung durch externe Träger in 19 von 22 Fällen;
drei Kommunen mit eigenem Personal

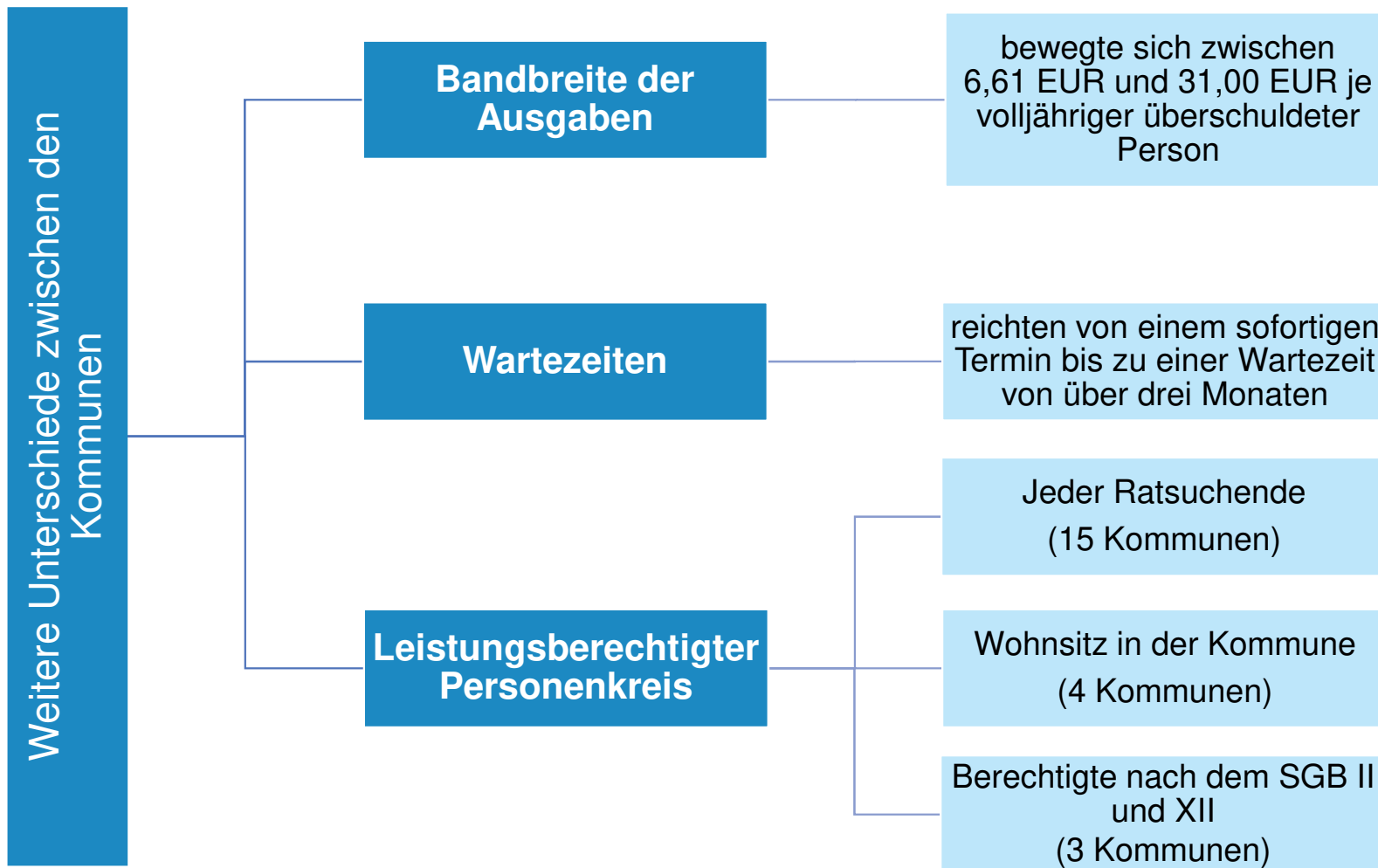
Organisations- und Finanzierungsmodelle der Schuldnerberatungsstellen



- Die Wahl steht im pflichtgemäßen Ermessen der Kommune (kommunale Selbstverwaltung).
- Nach Auffassung des Rechnungshofs ist das von den Kommunen mehrheitlich favorisierte Modell (Leistungsvereinbarung) vorzugswürdig.
- Abkehr von einer Finanzierung mittels Zuwendung empfohlen, da die rechtlichen Voraussetzungen nicht vorlagen (**keine Projektförderung von Daueraufgaben!**).

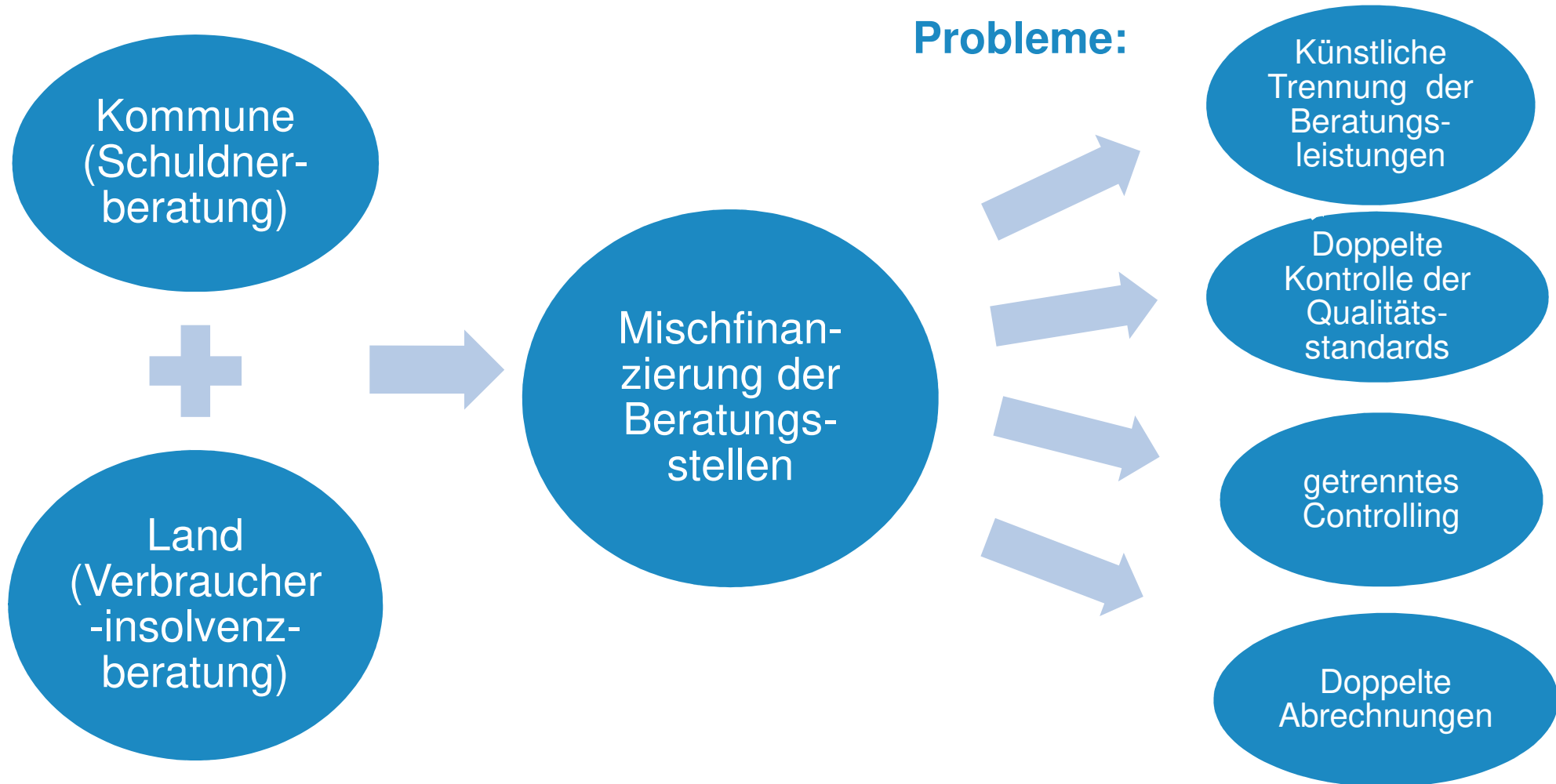
Soziale Schuldnerberatung

in den Thüringer Landkreisen und kreisfreien Städten



Soziale Schuldnerberatung

in den Thüringer Landkreisen und kreisfreien Städten





Wir prüfen laufend!